



УПРАВЛЕНИЕ ФЕДЕРАЛЬНОЙ СЛУЖБЫ
ГОСУДАРСТВЕННОЙ СТАТИСТИКИ ПО СЕВЕРО-
КАВКАЗСКОМУ ФЕДЕРАЛЬНОМУ ОКРУГУ

О финансовом состоянии организаций в Республике Ингушетия



за январь – апрель 2023 года



ФЕДЕРАЛЬНАЯ СЛУЖБА
ГОСУДАРСТВЕННОЙ СТАТИСТИКИ

О финансовом состоянии организаций в Республике Ингушетия

за январь – апрель 2023 года

- 01 САЛЬДИРОВАННЫЙ ФИНАНСОВЫЙ РЕЗУЛЬТАТ ОРГАНИЗАЦИЙ
- 02 ПРИБЫЛЬ ОРГАНИЗАЦИЙ
- 03 УБЫТОК ОРГАНИЗАЦИЙ
- 04 СТРУКТУРА ПРИБЫЛЬНЫХ ОРГАНИЗАЦИЙ
- 05 ДЕБИТОРСКАЯ ЗАДОЛЖЕННОСТЬ
- 06 КРЕДИТОРСКАЯ ЗАДОЛЖЕННОСТЬ

* по крупным и средним организациям (без организаций с численностью менее 15 чел.) по «хозяйственным» видам экономической деятельности



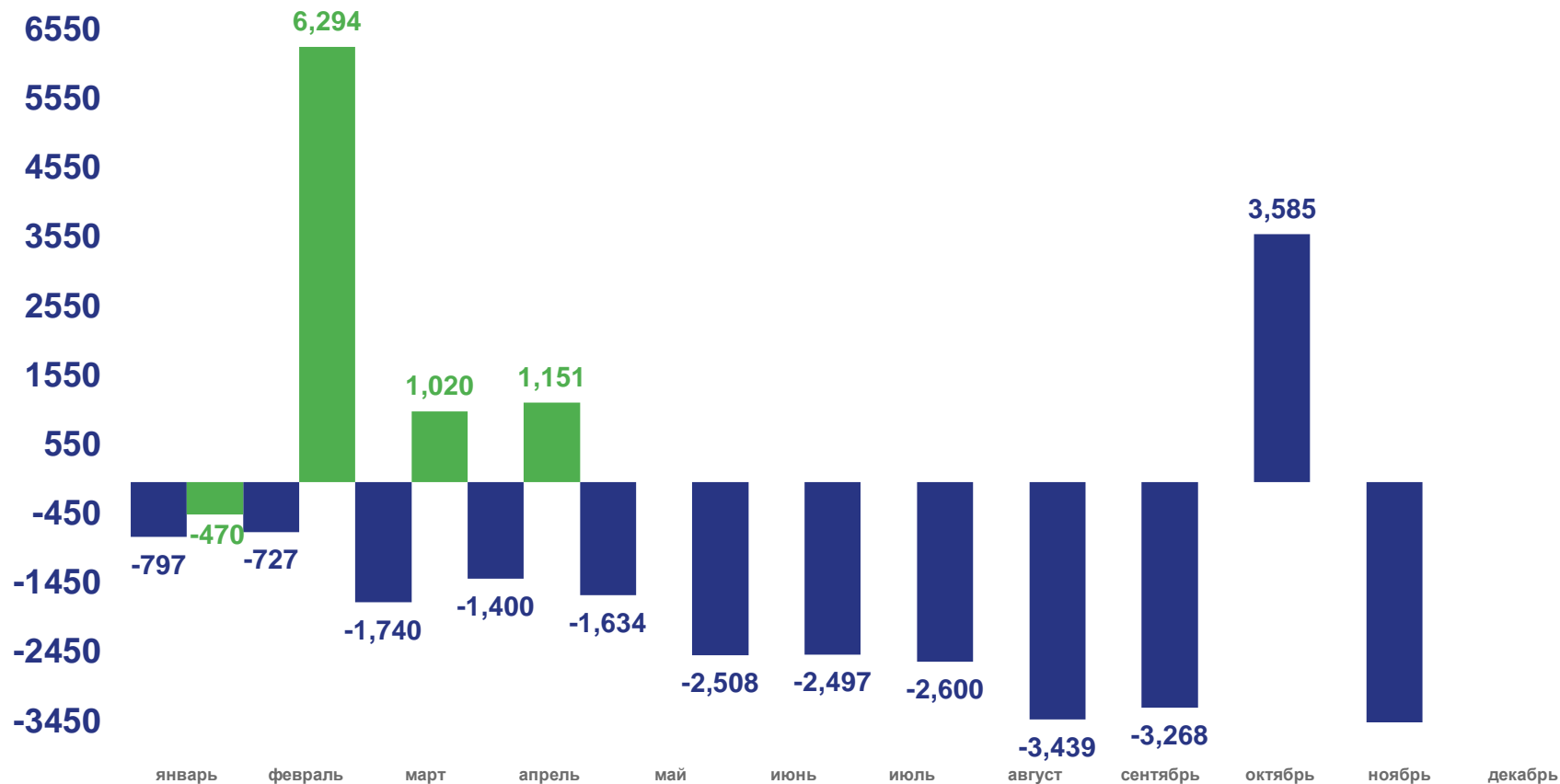


САЛЬДИРОВАННЫЙ ФИНАНСОВЫЙ РЕЗУЛЬТАТ ОРГАНИЗАЦИЙ В РЕСПУБЛИКЕ ИНГУШЕТИЯ

- ЯНВАРЬ-АПРЕЛЬ 2023 ГОДА, В % К СООТВЕТСТВУЮЩЕМУ ПЕРИОДУ ПРЕДЫДУЩЕГО ГОДА

2023 год
январь – апрель

-4 783.0
млн руб.



2022

2023



ПРИБЫЛЬ ОРГАНИЗАЦИЙ В РЕСПУБЛИКЕ ИНГУШЕТИЯ

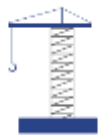
ЯНВАРЬ-АПРЕЛЬ 2023 ГОДА, МЛН РУБЛЕЙ

1 151.4

Всего

К январю-апрелю
2022

279,7%



Строительство

438 306

438 306



Деятельность профессиональная,
научная и техническая

87 409

87 409



Обрабатывающие производства

77 123

77 123



Торговля оптовая и розничная; ремонт
автотранспортных средств и мотоциклов


42 331

42 331

1 970



Сельское, лесное
хозяйство, охота,
рыболовство и
рыбоводство



Образование



Деятельность в области
здравоохранения и
социальных услуг

0



Строительств
о



Деятельность
профессиональная,
научная и
техническая



Обрабатывающие
производства



Торговля оптовая и
розничная; ремонт
автотранспортных
средств и мотоциклов



УБЫТОК ОРГАНИЗАЦИЙ В РЕСПУБЛИКЕ ИНГУШЕТИЯ

ЯНВАРЬ-АПРЕЛЬ 2023 ГОДА, МЛН РУБЛЕЙ



1536023

Обеспечение электрической энергией, газом и паром; кондиционирование воздуха



13745

Водоснабжение; водоотведение, организация сбора и утилизации отходов, деятельность по ликвидации загрязнений



56 541

Добыча полезных ископаемых



23400

Транспорт

-1536023



-13745



Обеспечение электрической энергией, газом и паром; кондиционирование воздуха



Водоснабжение; водоотведение, организация сбора и утилизации отходов, деятельность по ликвидации загрязнений

-56 541



Добыча полезных ископаемых

-23400



Транспорт

Всего

1 629 709 млн руб.

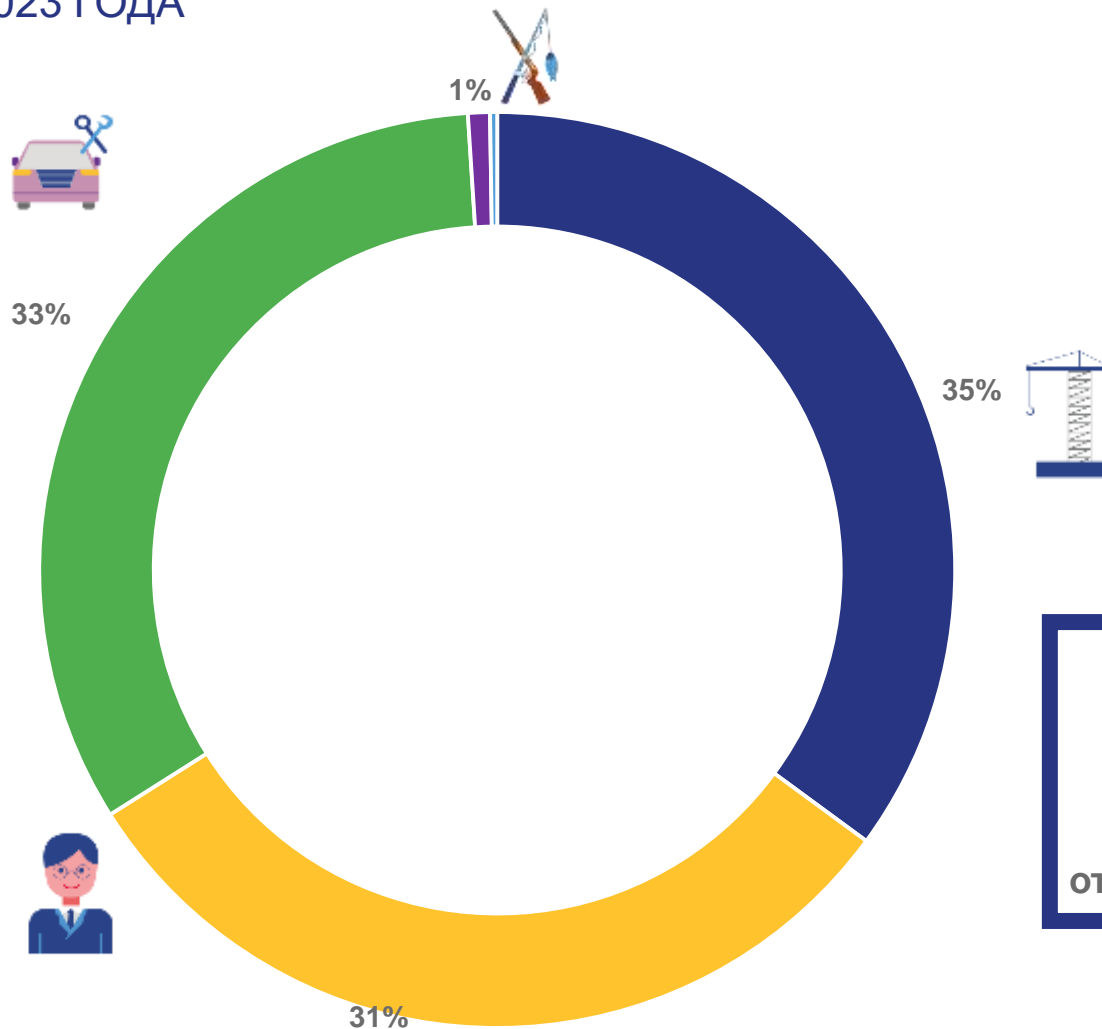


СТРУКТУРА ПРИБЫЛЬНЫХ ОРГАНИЗАЦИЙ В РЕСПУБЛИКЕ ИНГУШЕТИЯ

ЯНВАРЬ-АПРЕЛЬ 2023 ГОДА



- Деятельность профессиональная, научная и техническая
- Обрабатывающие производства
- Торговля оптовая и розничная; ремонт автотранспортных средств и мотоциклов
- Сельское, лесное хозяйство, охота, рыболовство и рыбоводство
- Образование



Прибыльные организации составляют **80.0%** от всех организаций республики





ДЕБИТОРСКАЯ ЗАДОЛЖЕННОСТЬ ОРГАНИЗАЦИЙ В РЕСПУБЛИКЕ ИНГУШЕТИЯ

НА 1 МАЯ 2023 ГОДА, МЛН РУБ.



206.2

Обработка производств



2634.1

Обеспечение электрической энергией, газом
и паром; кондиционирование воздуха



466.8

Сельское, лесное
хозяйство, охота, рыболовство и рыбоводство



85.1

Торговля оптовая и розничная; ремонт
автотранспортных средств и мотоциклов



3998.0

Строительство



10.1

Транспортировка и хранение



706,5

Добыча полезных ископаемых



2045.4

Водоснабжение, водоотведение,
организация сбора и утилизации
отходов, деятельность по ликвидации загрязнений





ТЕМП РОСТА ДЕБИТОРСКОЙ ЗАДОЛЖЕННОСТИ ОРГАНИЗАЦИЙ В РЕСПУБЛИКЕ ИНГУШЕТИЯ

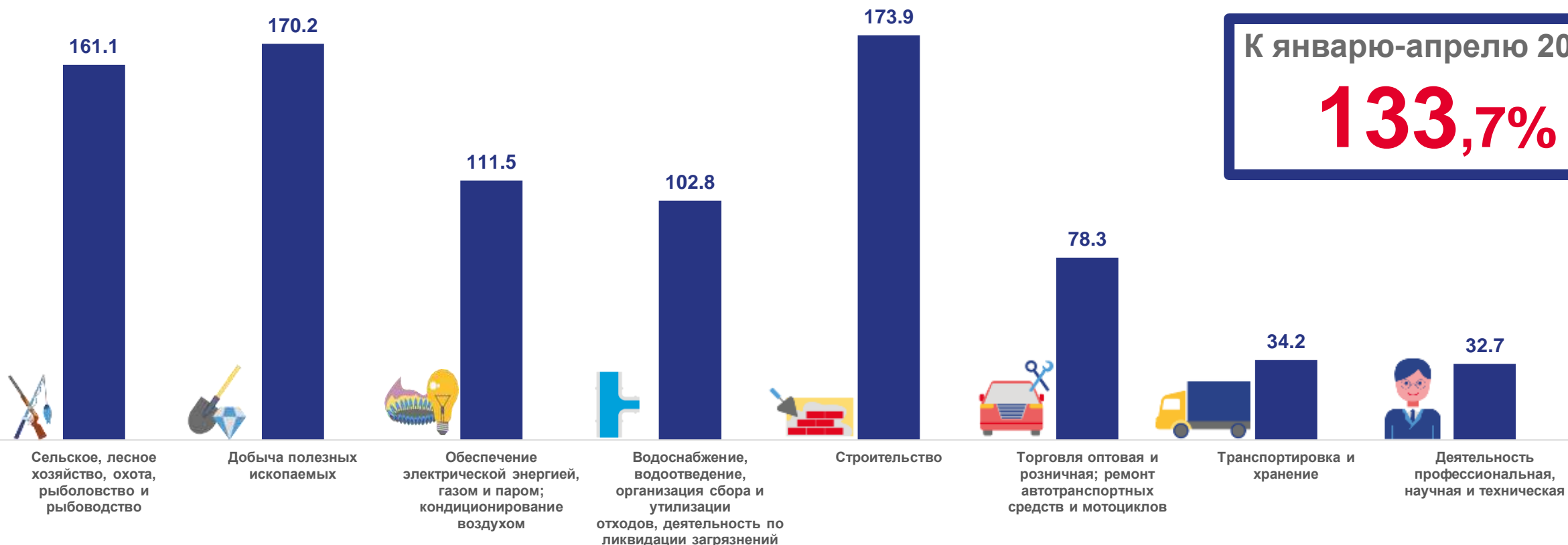
1 МАЯ 2023, В % К СООТВЕТСТВУЮЩЕМУ ПЕРИОДУ ПРОШЛОГО ГОДА

Дебиторская задолженность

1 018.1 млн руб.

К январю-апрелю 2022г.

133,7%





КРЕДИТОРСКАЯ ЗАДОЛЖЕННОСТЬ ОРГАНИЗАЦИЙ В РЕСПУБЛИКЕ ИНГУШЕТИЯ

НА 1 МАЯ 2023 ГОДА, МЛН РУБ.



172.2

Обрабатывающие производства



23 426,2

Обеспечение электрической энергией, газом и паром; кондиционирование воздуха



379,1

Торговля оптовая и розничная; ремонт автотранспортных средств и мотоциклов



4 919.2

Строительство



266.7

Сельское, лесное хозяйство, охота, рыболовство и рыбоводство



1 127,9

Добыча полезных ископаемых



246,8

Транспортировка и хранение



63,5

Деятельность профессиональная, научная и техническая





ТЕМП РОСТА КРЕДИТОРСКОЙ ЗАДОЛЖЕННОСТИ ОРГАНИЗАЦИЙ В РЕСПУБЛИКЕ ИНГУШЕТИЯ

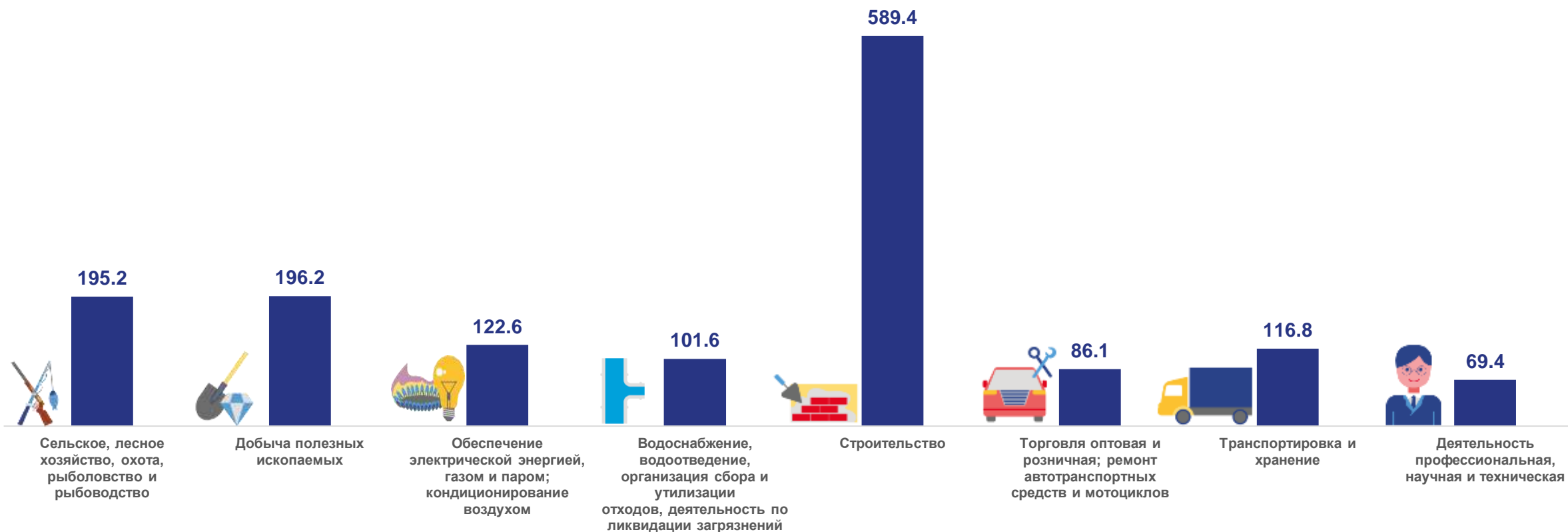
1 МАЯ 2023, В % К СООТВЕТСТВУЮЩЕМУ ПЕРИОДУ ПРОШЛОГО ГОДА

Кредиторская задолженность

34 165 млн руб.

К январю-марту 2022г.

137,0%





КОЛИЧЕСТВО КРУПНЫХ И СРЕДНИХ ОРГАНИЗАЦИЙ, ПОЛУЧИВШИХ ПРИБЫЛЬ И УБЫТОК

ЯНВАРЬ-АПРЕЛЬ 2023 ГОДА



5 Отраслей, где прибыльных крупных и средних организаций **больше**, чем убыточных

2 Отрасли, где количество прибыльных крупных и средних организаций **равно** количеству убыточных

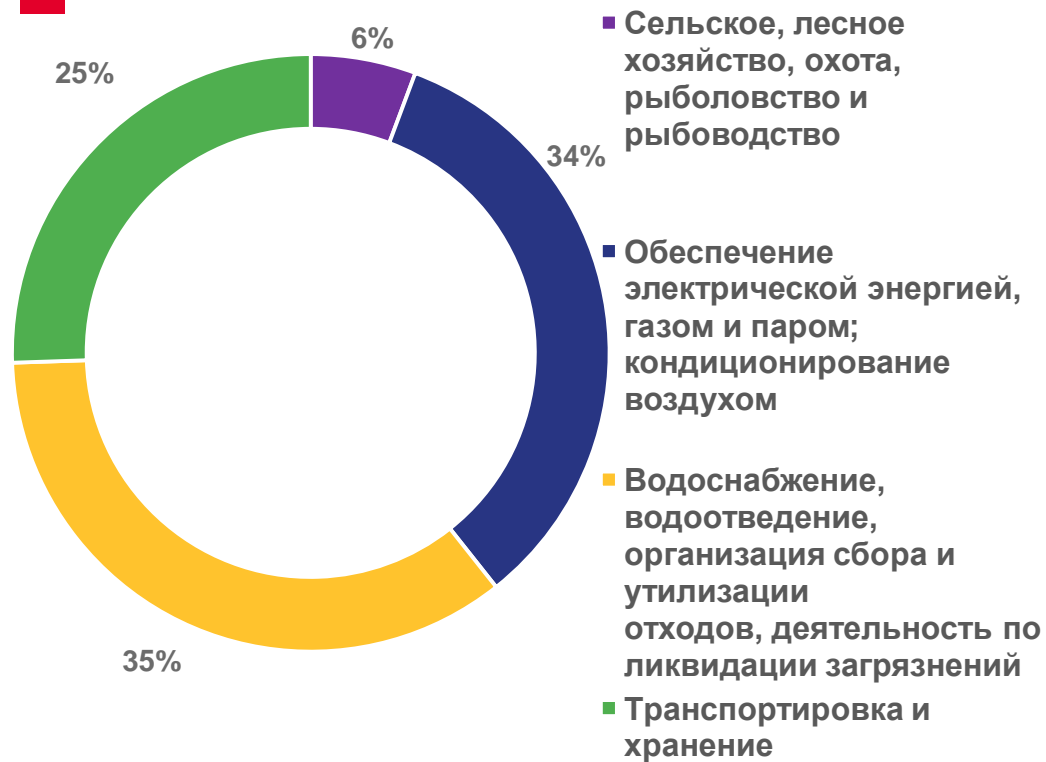




ПРОСРОЧЕННАЯ КРЕДИТОРСКАЯ И ДЕБИТОРСКАЯ ЗАДОЛЖЕННОСТЬ*

НА 1 МАЯ 2023 ГОДА, В %

ПРОСРОЧЕННАЯ КРЕДИТОРСКАЯ ЗАДОЛЖЕННОСТЬ



ПРОСРОЧЕННАЯ ДЕБИТОРСКАЯ ЗАДОЛЖЕННОСТЬ



* без субъектов малого предпринимательства, кредитных организаций, государственных (муниципальных) учреждений, некредитных финансовых организаций

